

Manualbook SINUBA (Sistem Bahtsul Mahsail)

Created on Oct 27, 2024 by Lepi

Manualbook ini berisi petunjuk penggunaan website Sinuba dan ditujukan untuk semua user (siswa, mentor, admin). Isi dari manualbook ini adalah:

Autentikasi (Registrasi, Login, dan Logout)

Materi dan Forum Diskusi (Siswa, Mentor, dan Admin)

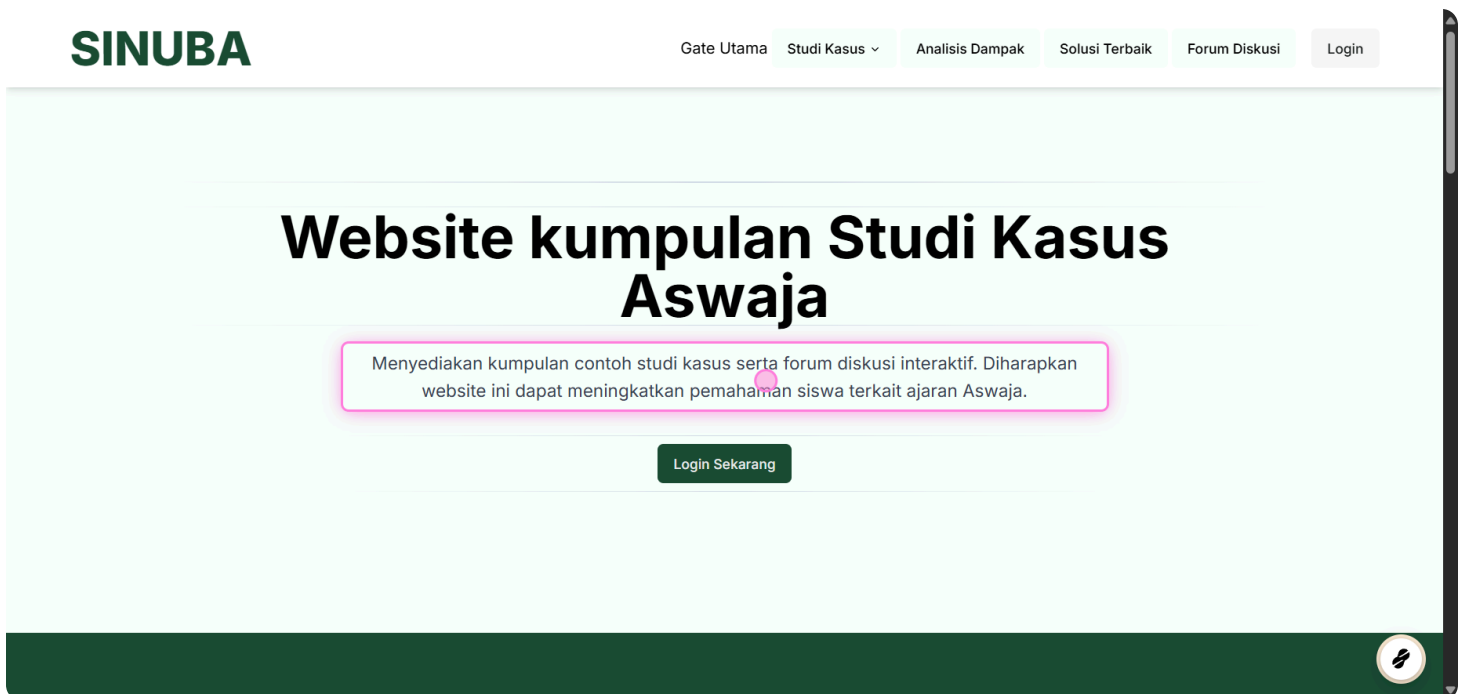
Manajemen materi dan forum diskusi (Mentor dan Admin)

Manajemen User (Admin)

Registrasi

1 Masuk ke Website SINUBA

[VIEW PAGE →](#)



2 Pilih Login

kasus ▾

Analisis Dampak

Solusi Terbaik

Forum Diskusi

Login

Studi Kasus

3 Pilih Sign up

[VIEW PAGE →](#)

email

Password

Password

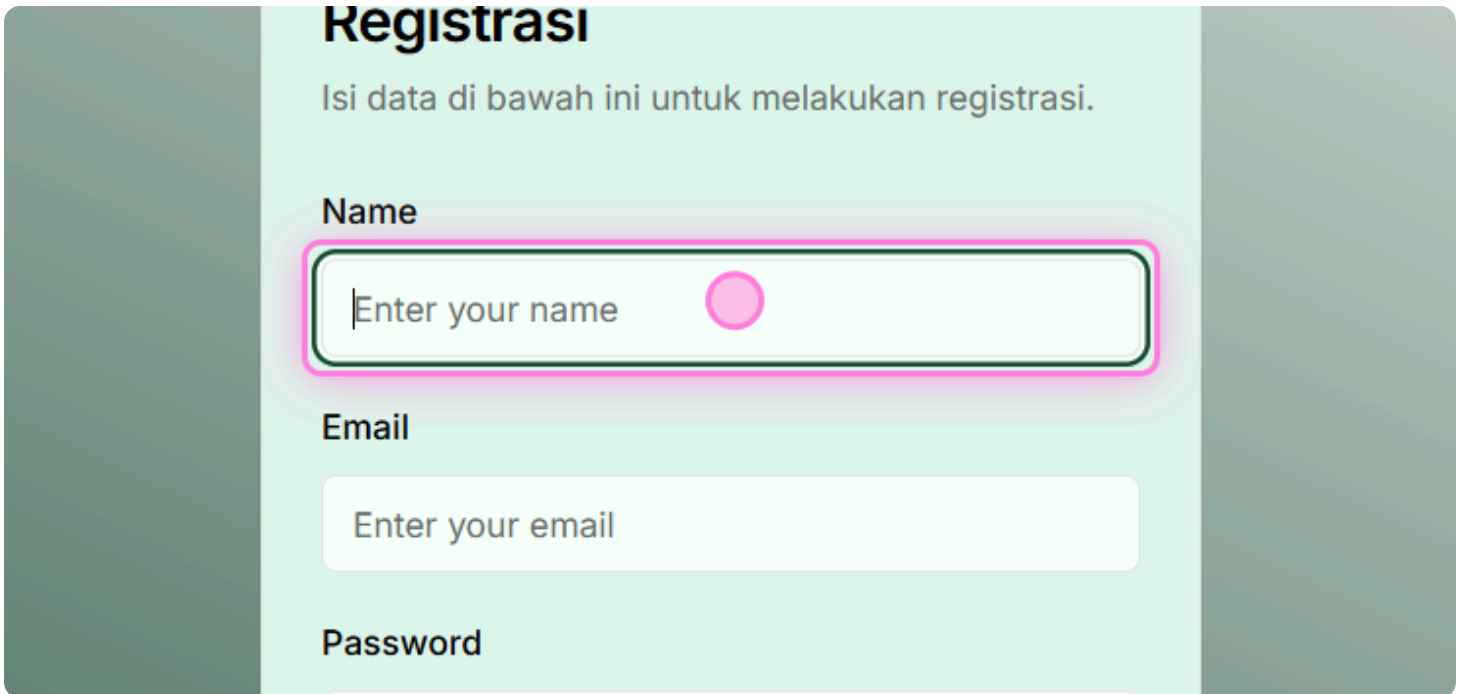
Log in

Belum punya akun? [Sign up](#)

4 Isi Form

[VIEW PAGE →](#)

Isi semua form pada halaman ini.



Registrasi

Isi data di bawah ini untuk melakukan registrasi.

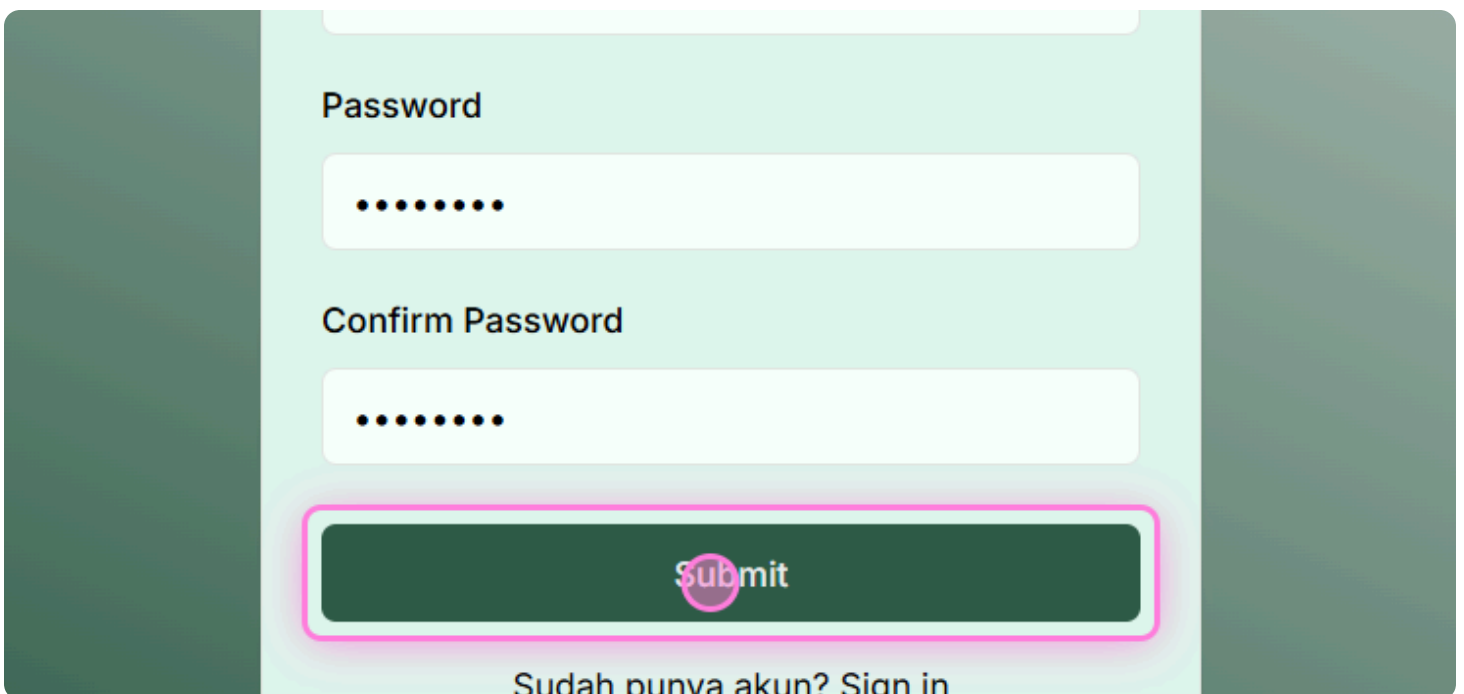
Name

Email

Password

5 Klik Submit

Klik submit apabila telah mengisi semua form.



Password

Confirm Password

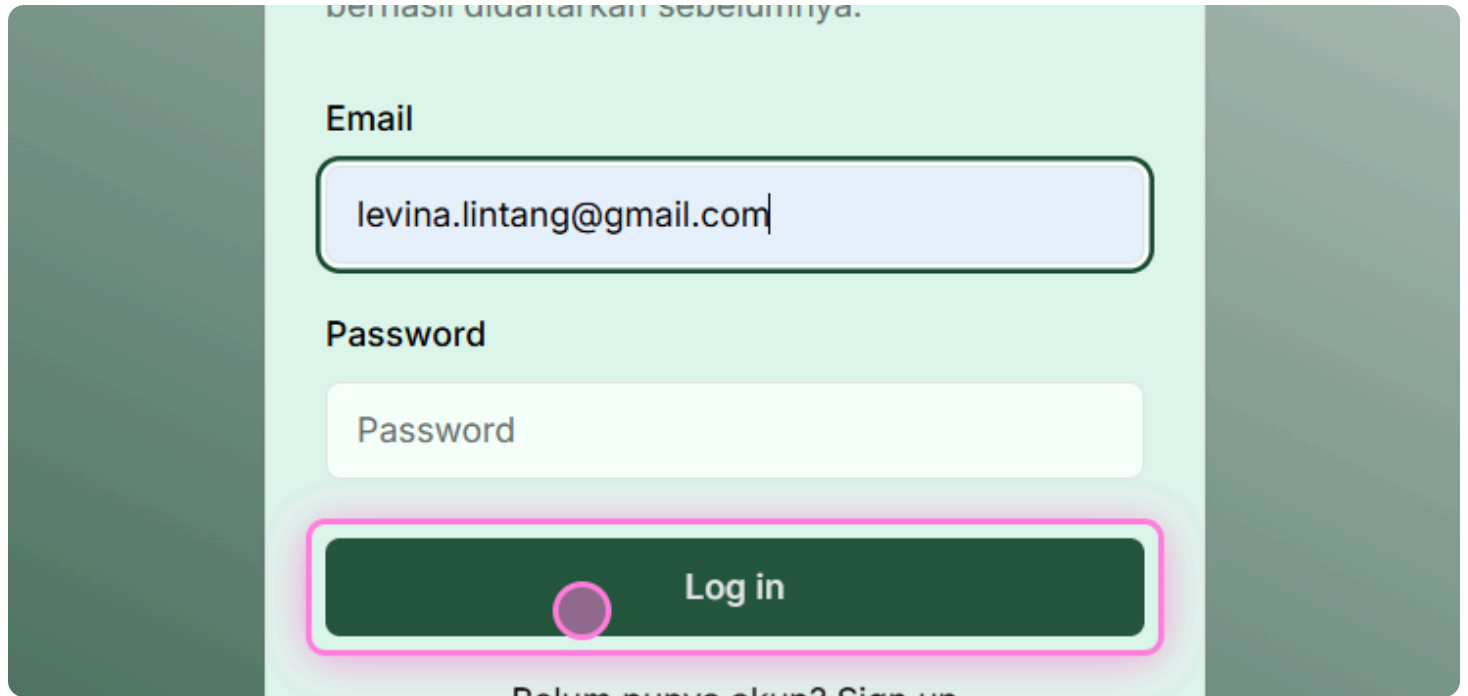
Submit

Sudah punya akun? [Sign in](#)

Login

6 Isi Email

Isi email yang telah didaftarkan.



The image shows a login form with a light green background. At the top, there is a partially visible text: "Berhasil didaftarkan sebelumnya." Below this, there are two input fields. The first is labeled "Email" and contains the text "levina.lintang@gmail.com". The second is labeled "Password" and contains the text "Password". Below the password field is a dark green button with a white circle on the left and the text "Log in". The button is highlighted with a pink border. At the bottom, there is a partially visible text: "Belum punya akun? Sign up".


7 Isi Password

Isi password yang sesuai.

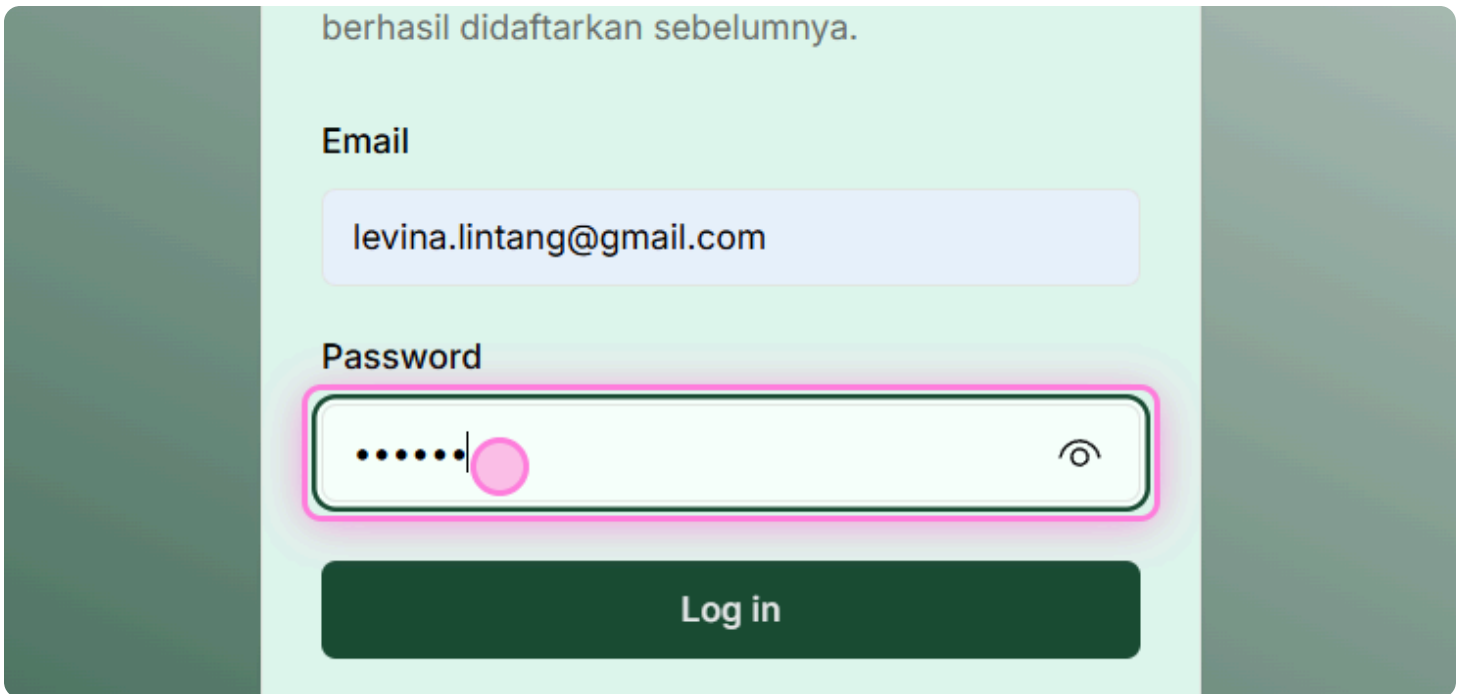
berhasil didaftarkan sebelumnya.

Email

Password

Log in

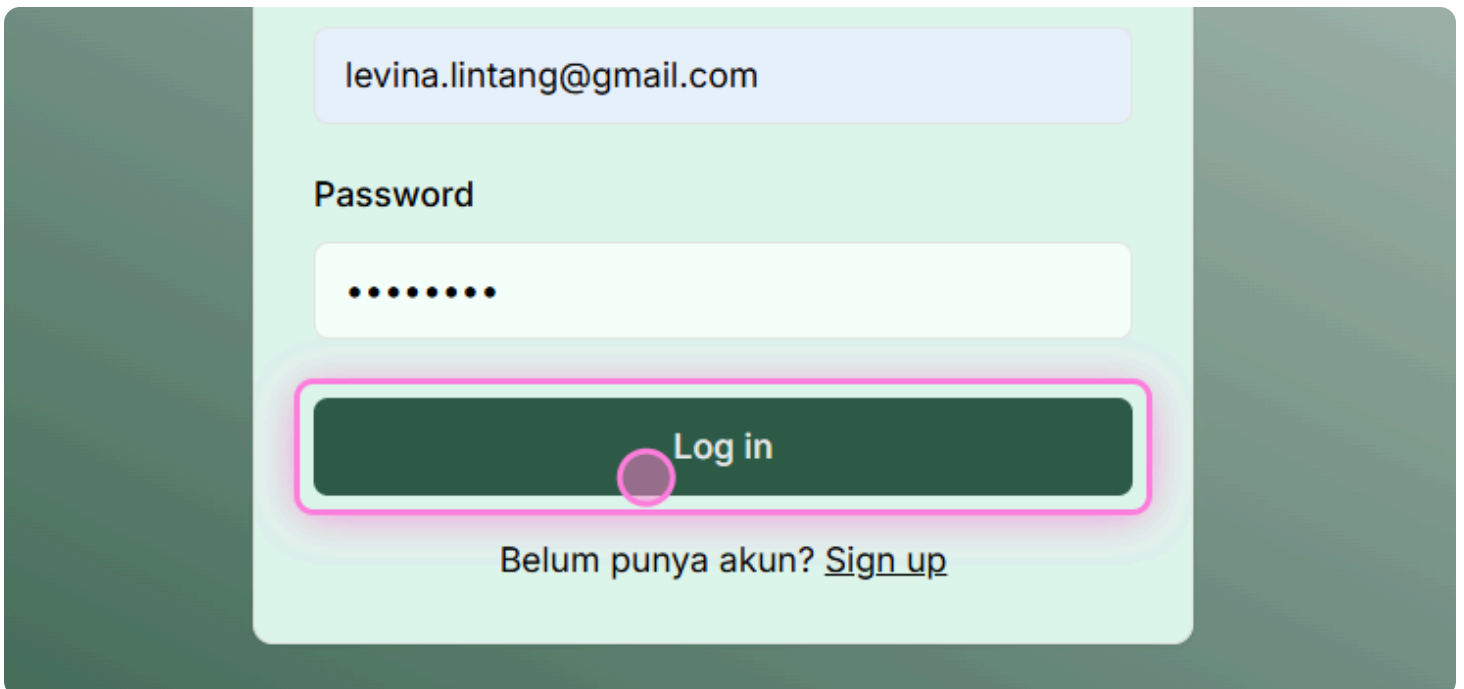


8 Klik Log in

Password

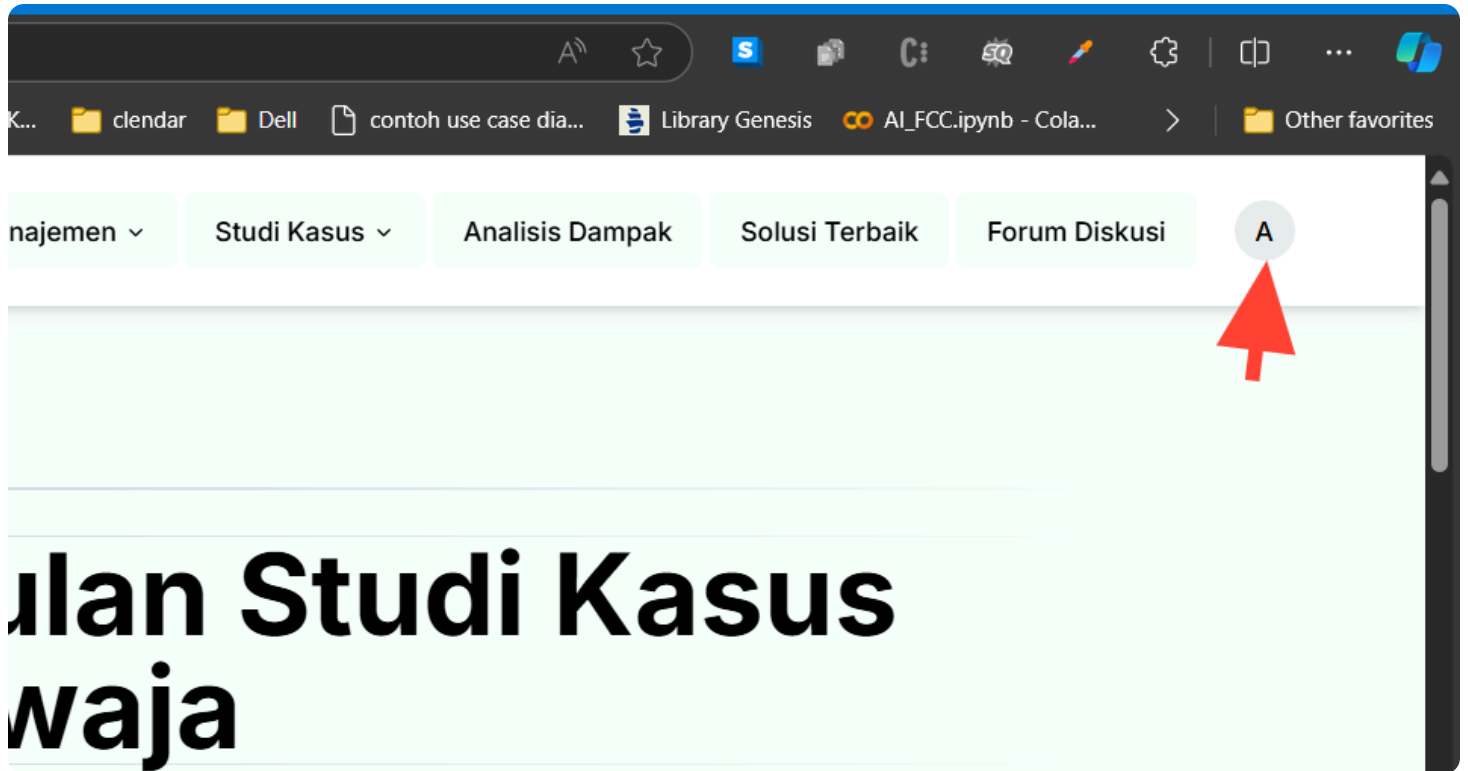
Log in

Belum punya akun? [Sign up](#)

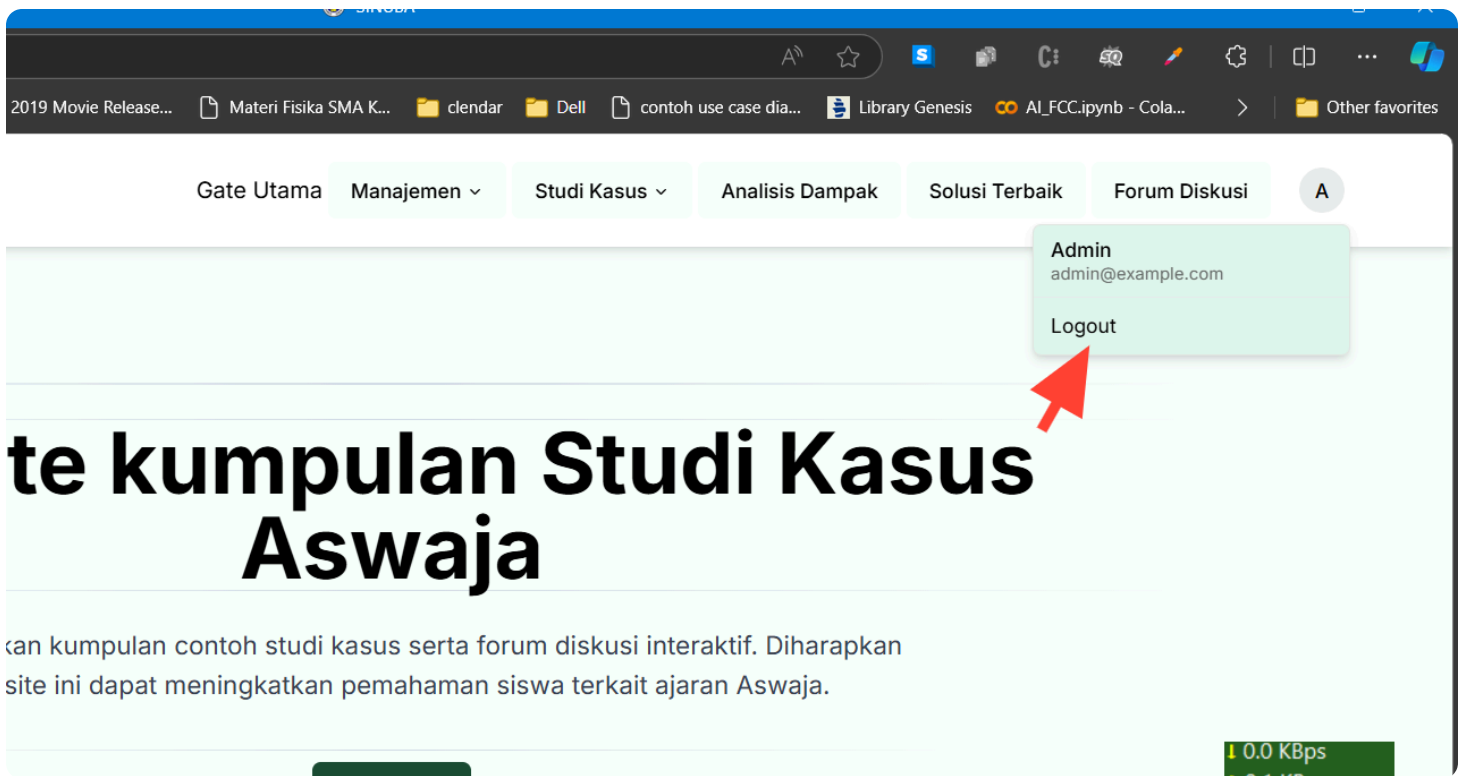


Logout

9 Klik Icon User



10 Klik tombol Logout



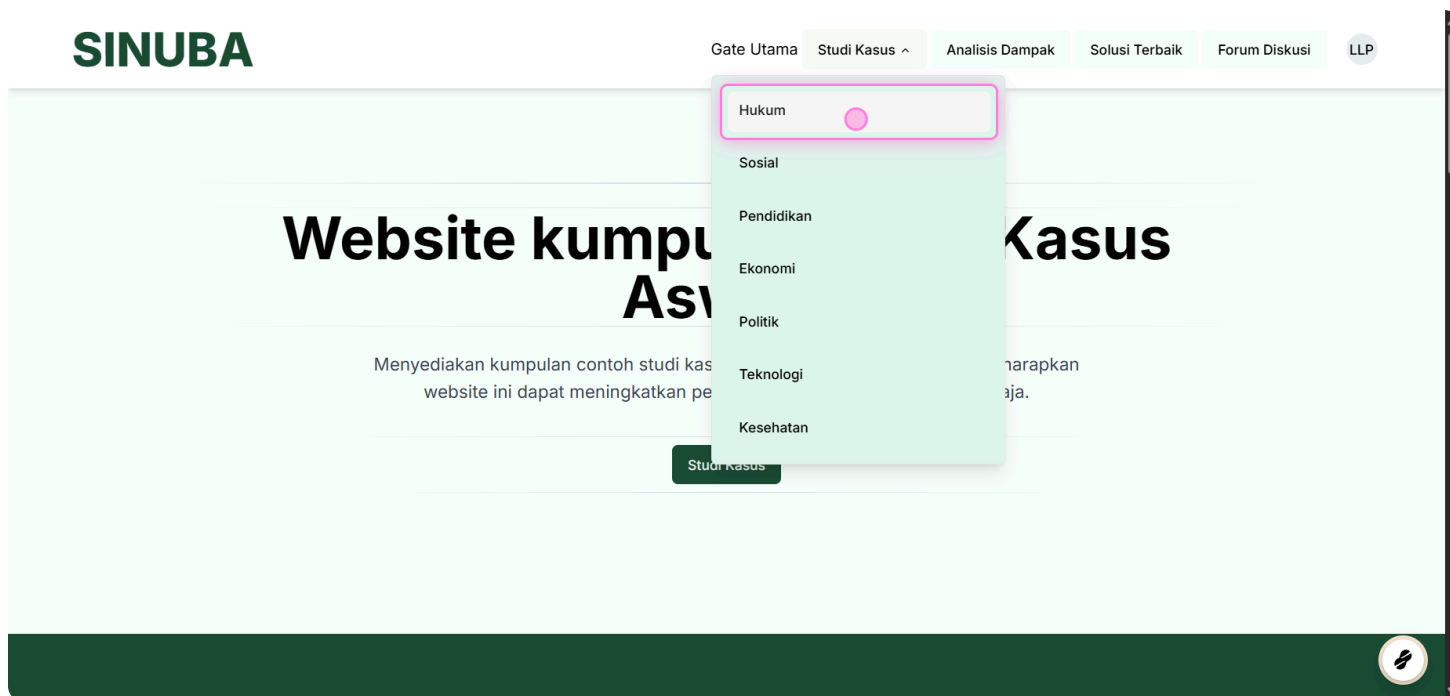
Beranda (Siswa, Mentor, Admin)

Studi Kasus

11 Pilih Studi Kasus

[VIEW PAGE →](#)

Pada Navigasi bar, pilih studi kasus, pilih kategori yang diinginkan.



12 Detail

Untuk melihat isinya, klik detail



13 Isi Studi Kasus

halaman detail studi kasus.

SINUBA

Gate Utama Studi Kasus ▾ Analisis Dampak Solusi Terbaik Forum Diskusi LLP

Implementasi Ajaran Aswaja dalam Penegakan Hukum di Indonesia

Admin 8/2/2024

Pendahuluan

Ahlussunnah wal Jamaah (Aswaja) merupakan salah satu paham keagamaan yang dianut oleh mayoritas umat Islam di Indonesia. Paham ini berfokus pada pemahaman dan praktik Islam yang moderat, toleran, dan inklusif. Dalam konteks penegakan hukum, prinsip-prinsip Aswaja dapat menjadi landasan etika dan moral yang kuat. Studi kasus ini akan menggali bagaimana ajaran Aswaja mempengaruhi penegakan hukum di Indonesia, khususnya dalam menjaga keadilan, kemanusiaan, dan keseimbangan dalam masyarakat.

Latar Belakang

Indonesia adalah negara dengan mayoritas penduduk beragama Islam. Penerapan hukum yang adil dan manusiawi sesuai dengan nilai-nilai Islam menjadi penting untuk menjaga stabilitas sosial dan keadilan. Ajaran Aswaja, dengan prinsip-prinsip moderasi dan keseimbangan, memberikan panduan etis dalam berbagai aspek kehidupan, termasuk dalam penegakan hukum.

Metodologi

Studi ini menggunakan metode kualitatif dengan pendekatan studi kasus. Data dikumpulkan melalui wawancara dengan ahli hukum, ulama Aswaja, serta analisis literatur hukum dan ajaran Aswaja. Studi kasus yang dipilih adalah penerapan hukum pidana dalam masyarakat dengan mayoritas Muslim di Indonesia.

Analisis Dampak

14 Klik Analisis Dampak

Pilih menu analisis dampak.

Gate Utama

Studi Kasus ▾

Analisis Dampak

Solusi Terbaik

F

aran Aswaja dalam um di Indonesia

8/2/2024

15 Detail

Analisis Dampak Implementasi Ajaran Aswaja dalam Penegakan Hukum di Indonesia

Penulis: Admin

Tanggal publish: 8/2/2024

Detail

16 Isi Analisis Dampak

SINUBA

[Gate Utama](#)[Studi Kasus ▾](#)[Analisis Dampak](#)[Solusi Terbaik](#)[Forum Diskusi](#)[LLP](#)

Analisis Dampak Implementasi Ajaran Aswaja dalam Penegakan Hukum di Indonesia

Admin

8/2/2024

Pendahuluan

Ahlussunnah wal Jamaah (Aswaja) adalah paham keagamaan yang dianut oleh mayoritas umat Islam di Indonesia. Ajaran Aswaja dikenal dengan prinsip-prinsip moderasi, toleransi, dan keseimbangan yang menjadi panduan dalam berbagai aspek kehidupan, termasuk dalam penegakan hukum. Analisis dampak ini akan mengevaluasi bagaimana implementasi ajaran Aswaja mempengaruhi sistem hukum di Indonesia dan dampak sosial yang ditimbulkannya.

Latar Belakang

Penegakan hukum di Indonesia seringkali dihadapkan pada tantangan ketidakadilan, kekerasan, dan ketidakpastian hukum. Penerapan ajaran Aswaja dalam penegakan hukum diharapkan dapat mengatasi tantangan ini dengan menawarkan pendekatan yang lebih manusiawi dan berkeadilan. Analisis ini akan melihat dampak dari penerapan prinsip-prinsip Aswaja dalam sistem hukum Indonesia.

Metodologi

Analisis ini menggunakan pendekatan kualitatif dengan metode studi kasus. Data diperoleh melalui wawancara dengan ahli hukum, ulama Aswaja, dan masyarakat yang terlibat dalam kasus

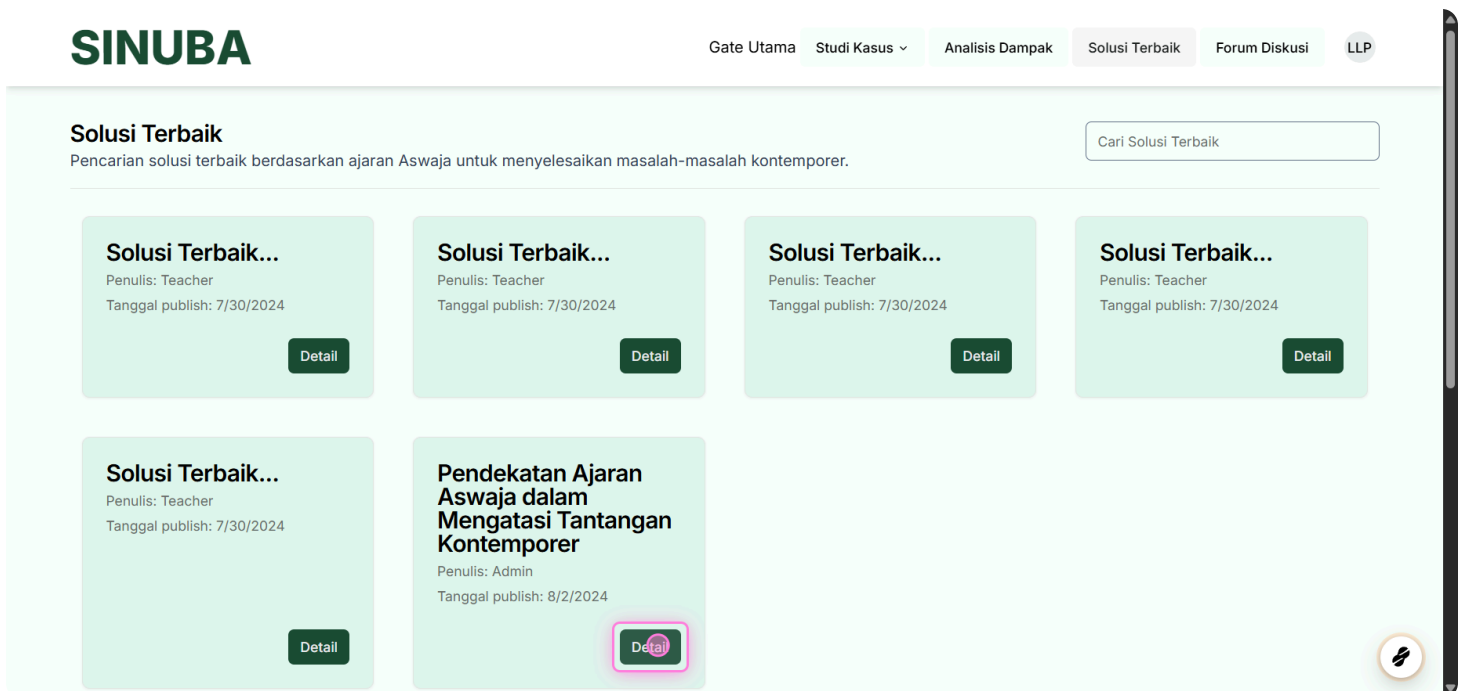
Solusi Terbaik

17 Klik Solusi Terbaik

Pilih menu Solusi Terbaik.



18 Klik Detail



19 Isi Materi

SINUBA

Gate Utama

Studi Kasus ▾

Analisis Dampak

Solusi Terbaik

Forum Diskusi

LLP

Pendekatan Ajaran Aswaja dalam Mengatasi Tantangan Kontemporer

Admin

8/2/2024

Pendahuluan

Ahlussunnah wal Jamaah (Aswaja) adalah sebuah paham keagamaan yang menekankan prinsip moderasi, keseimbangan, dan toleransi. Nilai-nilai ini sangat relevan dalam menghadapi berbagai tantangan kontemporer yang kompleks. Artikel ini akan membahas bagaimana ajaran Aswaja dapat memberikan solusi efektif untuk menyelesaikan masalah-masalah modern seperti konflik sosial, radikalisme, ketidakadilan, dan krisis lingkungan.

Prinsip-prinsip Utama Aswaja

- Moderasi (Tawassuth):** Menghindari sikap ekstrem dalam segala aspek kehidupan.
- Keseimbangan (I'tidal):** Menjaga keseimbangan antara hak dan kewajiban, antara individu dan masyarakat.
- Toleransi (Tasammuh):** Menghargai perbedaan dan hidup berdampingan secara harmonis.
- Keadilan (Adalah):** Menegakkan keadilan bagi semua, tanpa diskriminasi.
- Kebijaksanaan (Hikmah):** Mengambil keputusan yang bijaksana berdasarkan ilmu dan pemahaman yang mendalam.

Solusi Aswaja untuk Masalah Kontemporer

1. Konflik Sosial

Pendekatan: Moderasi dan Dialog

Forum Diskusi

20 Pilih Forum Diskusi

Studi Kasus ▾

Analisis Dampak

Solusi Terbaik

Forum Diskusi

LLP

ja dalam ntemporer

8/2/2024

21 Detail

VIEW PAGE →

SINUBA

Gate Utama Studi Kasus ▾ Analisis Dampak

Forum Diskusi

Kumpulan diskusi untuk mencari pemahaman yang lebih dalam tentang studi kasus tertentu.

Forum Diskusi Online: Implementasi Ajaran Aswaja dalam Bidang Kesehatan

10/27/2024

Aktif

Detail

Implementasi Ajaran Aswaja dalam Penegakan Hukum di Indonesia

8/2/2024

Aktif

Detail

22 Kirim Pesan

Isi pesan yang ingin disampaikan.

SINUBA

Gate Utama Studi Kasus ▾ Analisis Dampak Solusi Terbaik Forum Diskusi LLP

llp Forum Diskusi Online: Implementasi Ajaran Aswaja dalam Bidang Kesehatan
Status: Aktif
Teacher

Permisi pak, saya izin bertanya mengenai hubungan Ajaran Aswaja dengan Kesehatan



23 Pilih Icon Kirim

Kirim pesan.

Hubungan Ajaran Aswaja dengan Kesehatan



24 Menjawab pesan

Klik reply untuk menjawab pesan.

Teacher

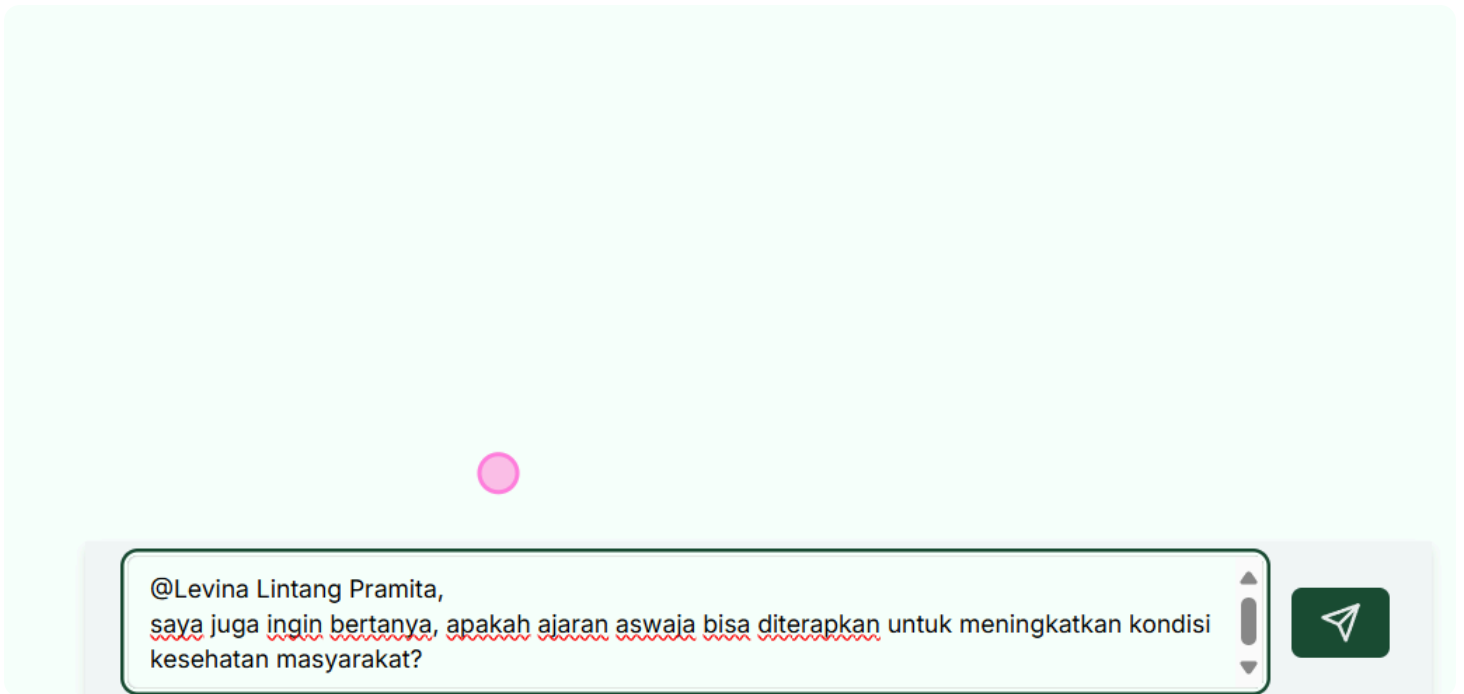
LLP

Levina Lintang Pramita 27/10/2024, 17.43

Permisi pak, saya izin bertanya mengenai hubungan Ajaran Aswaja dengan

reply

25 Menjawab pesan-2



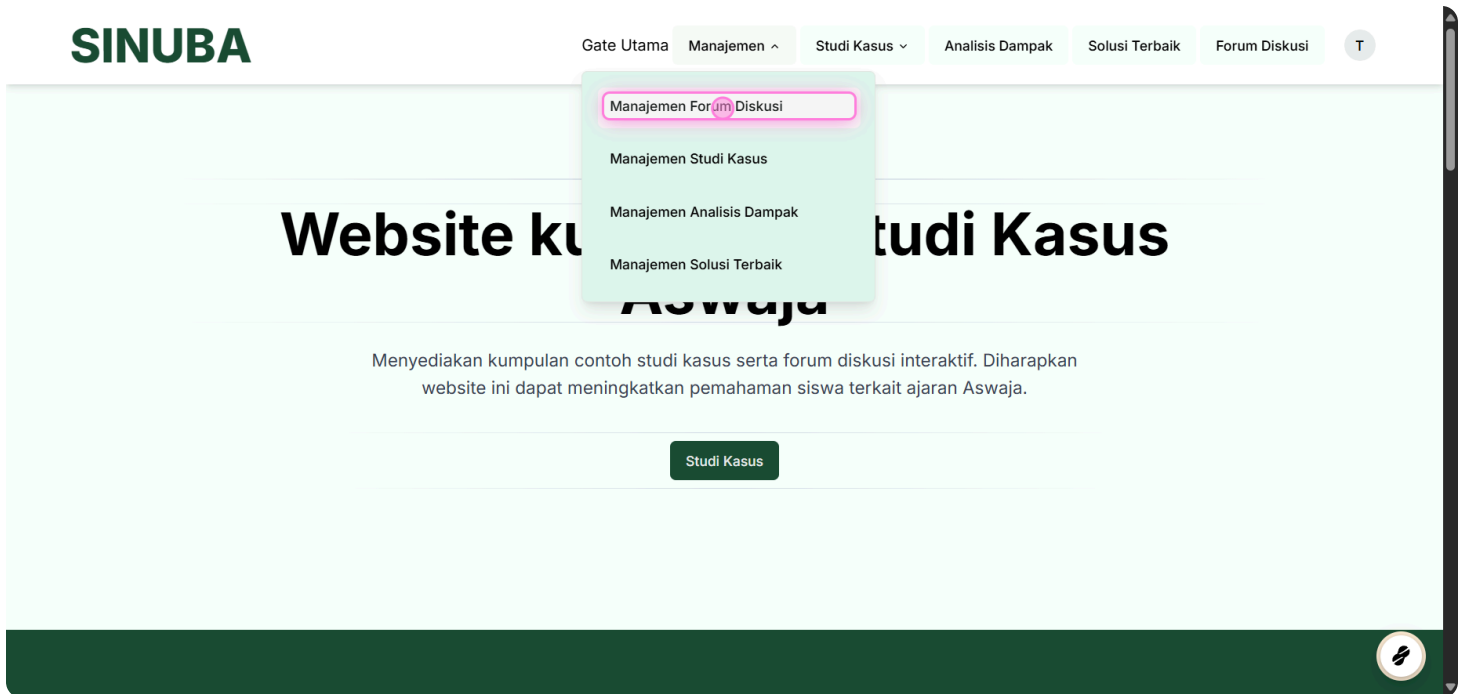
Manajemen Forum Diskusi dan Materi (Mentor & Admin)

Manajemen Forum Diskusi

Create

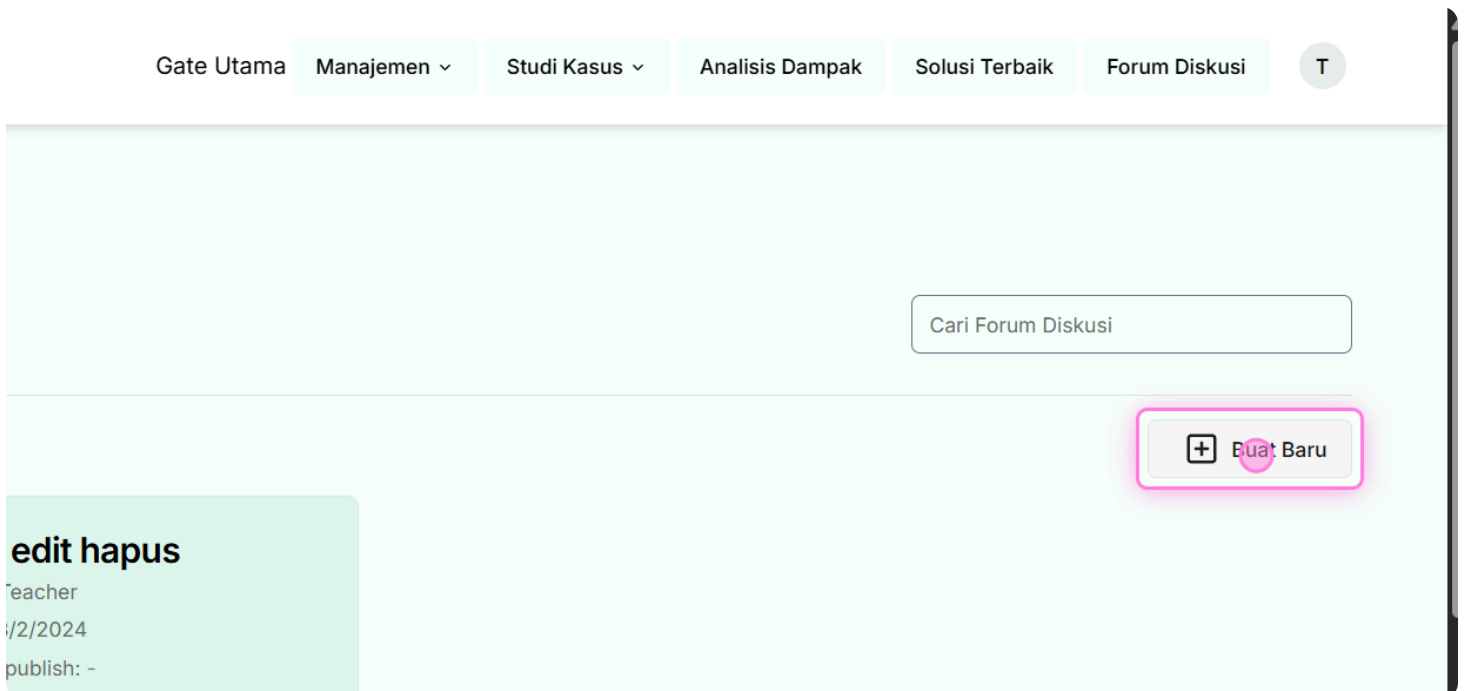
26 Pilih Manajemen Forum Diskusi

Pilih manajemen, kemudian pilih manajemen forum diskusi.



The screenshot shows the SINUBA website interface. The navigation bar includes 'Gate Utama', 'Manajemen', 'Studi Kasus', 'Analisis Dampak', 'Solusi Terbaik', and 'Forum Diskusi'. A dropdown menu is open under 'Manajemen', with 'Manajemen Forum Diskusi' highlighted. The main content area features the title 'Website ku Aswaja' and 'Studi Kasus', along with a description: 'Menyediakan kumpulan contoh studi kasus serta forum diskusi interaktif. Diharapkan website ini dapat meningkatkan pemahaman siswa terkait ajaran Aswaja.' A 'Studi Kasus' button is visible below the text.

27 Create Forum Diskusi



The screenshot shows the SINUBA website interface with the 'Forum Diskusi' section selected in the navigation bar. A search bar labeled 'Cari Forum Diskusi' is present. A button labeled '+ Buat Baru' is highlighted with a pink border. On the left side, there is a partial view of a forum post with the text 'edit hapus', 'Teacher', '1/2/2024', and 'publish: -'.

28 Isi Judul Forum Diskusi

Buat Forum Diskusi Baru

Title

Bagaimana Ajaran Aswaja Dapat Membantu Menciptakan Teknologi yang Lebih Etis?

Submit

29 Pilih Submit

Buat Forum Diskusi Baru

Title

Bagaimana Ajaran Aswaja Dapat Membantu Menciptakan Tekno

Submit

Publish, Aktifkan, Edit, Delete

30 Publish

[VIEW PAGE →](#)

Setelah dipublish tidak bisa diedit atau dihapus.

The screenshot shows a list of content items. Two items are visible:

- Item 1:** Title "coba edit hapus", Author: Teacher, Created: 8/2/2024, Published: -. It has a "Tidak Aktif" (Inactive) status and an "Aksi" (Action) button.
- Item 2:** Title "Bagaimana Ajaran Aswaja Dapat Membantu Menciptakan Teknologi yang Lebih Etis?", Author: Teacher, Created: 10/27/2024, Published: -. It also has a "Tidak Aktif" status and an "Aksi" button.

A context menu is open over the second item, with the following options: Detail, Edit, Delete, and Publish. The "Publish" option is highlighted with a pink circle.

31 Konfirmasi

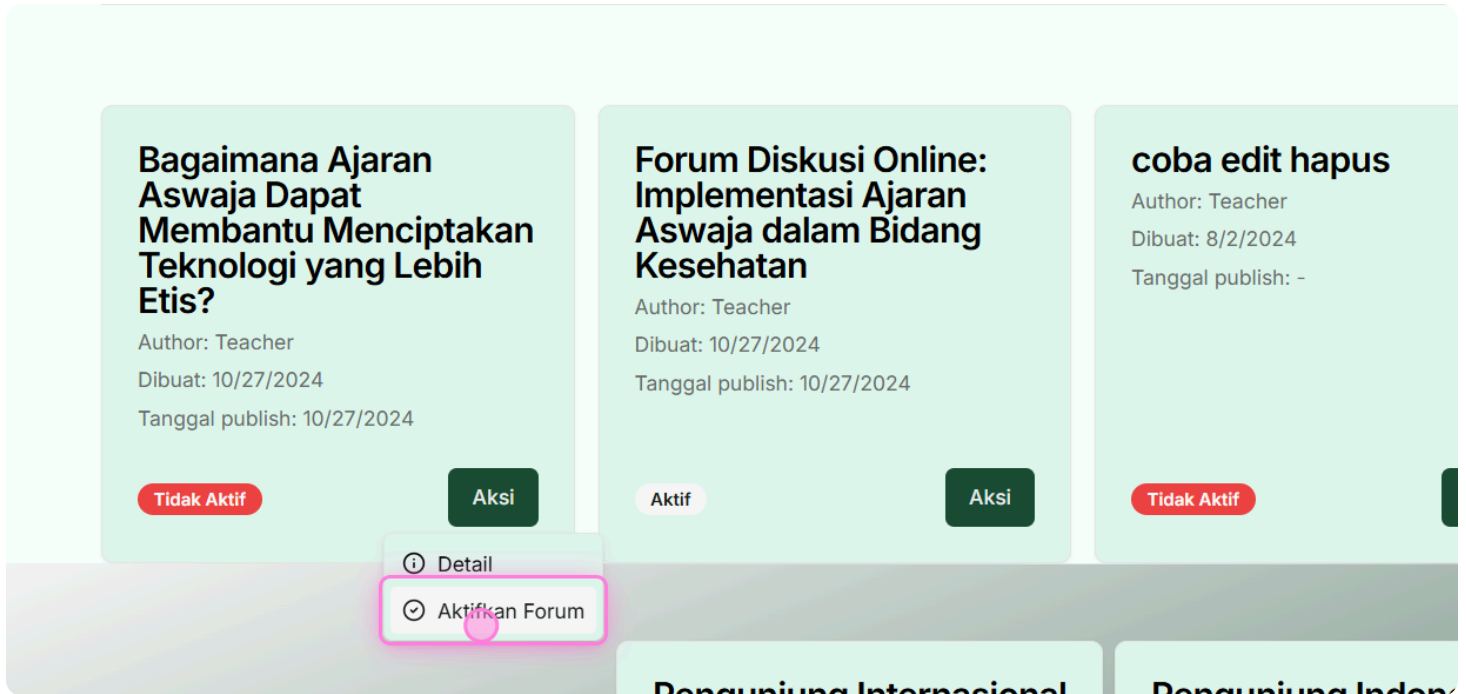
The screenshot shows a confirmation dialog box with the following text:

Apakah Anda yakin akan mempublish materi ini?
Jika item dipublish maka tidak akan bisa diedit lagi.

At the bottom of the dialog, there are two buttons: "Batal" (Cancel) and "Iya, lanjutkan" (Yes, continue). The "Iya, lanjutkan" button is highlighted with a pink circle.

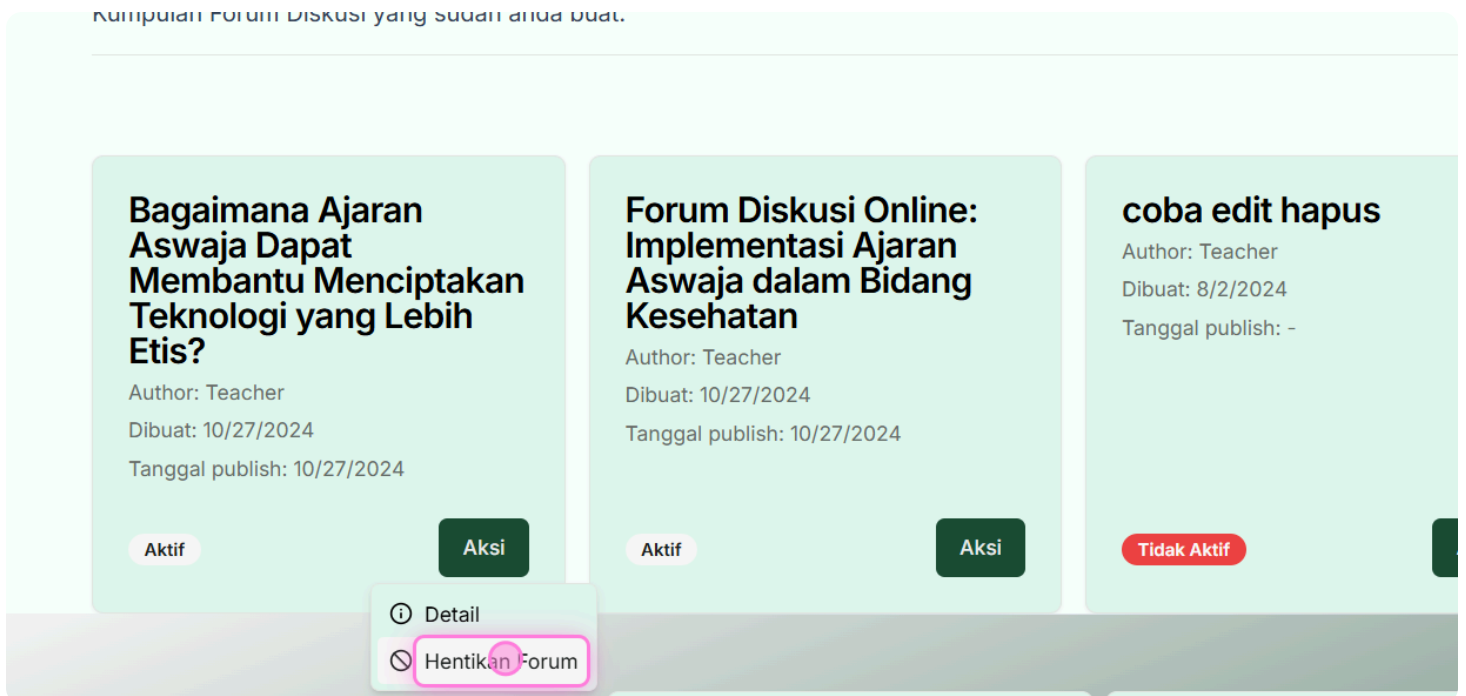
32 Mengaktifkan Forum

Forum hanya dapat diaktifkan jika sudah dipublish. Forum yang aktif dapat diakses oleh user.



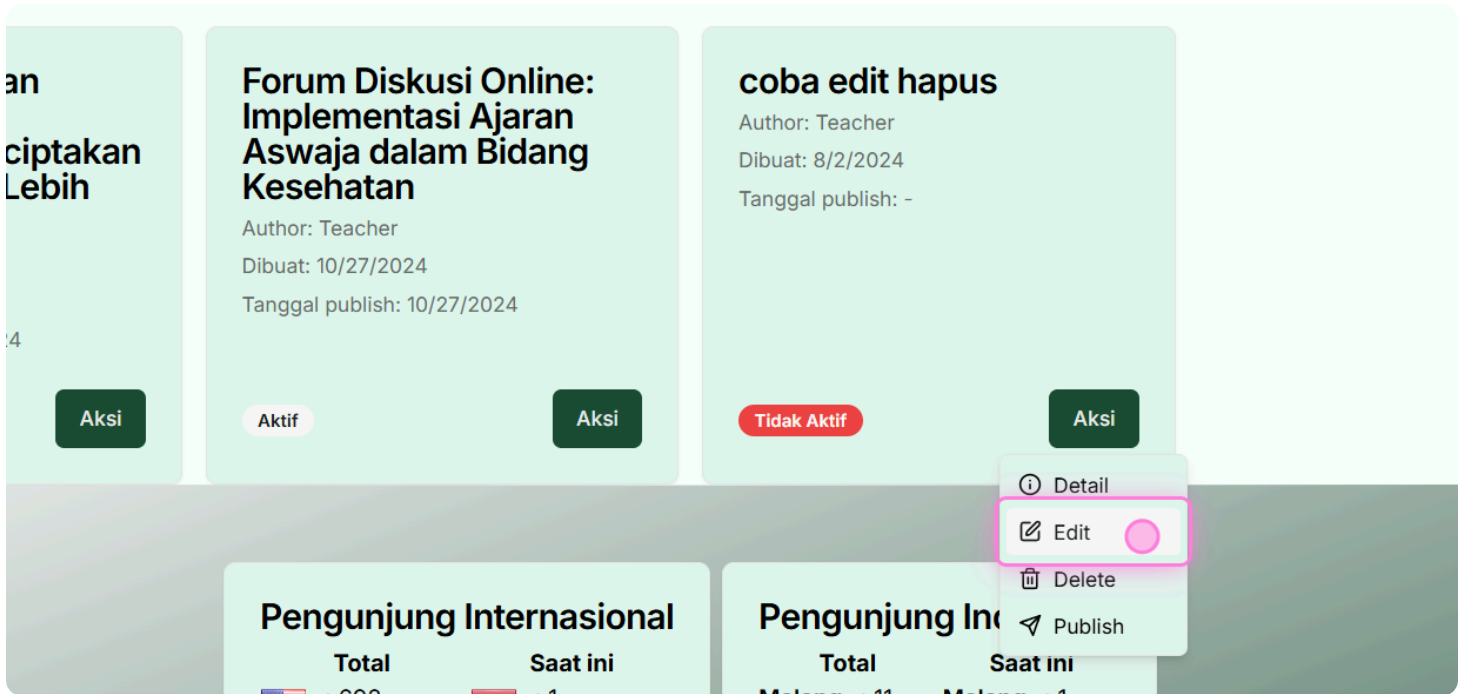
33 Hentikan Forum

Jika forum dihentikan, maka tidak bisa diakses lagi oleh user



34 Edit Forum

klik tombol aksi, pilih edit. Forum yang sudah dipublish tidak bisa diedit atau dihapus.

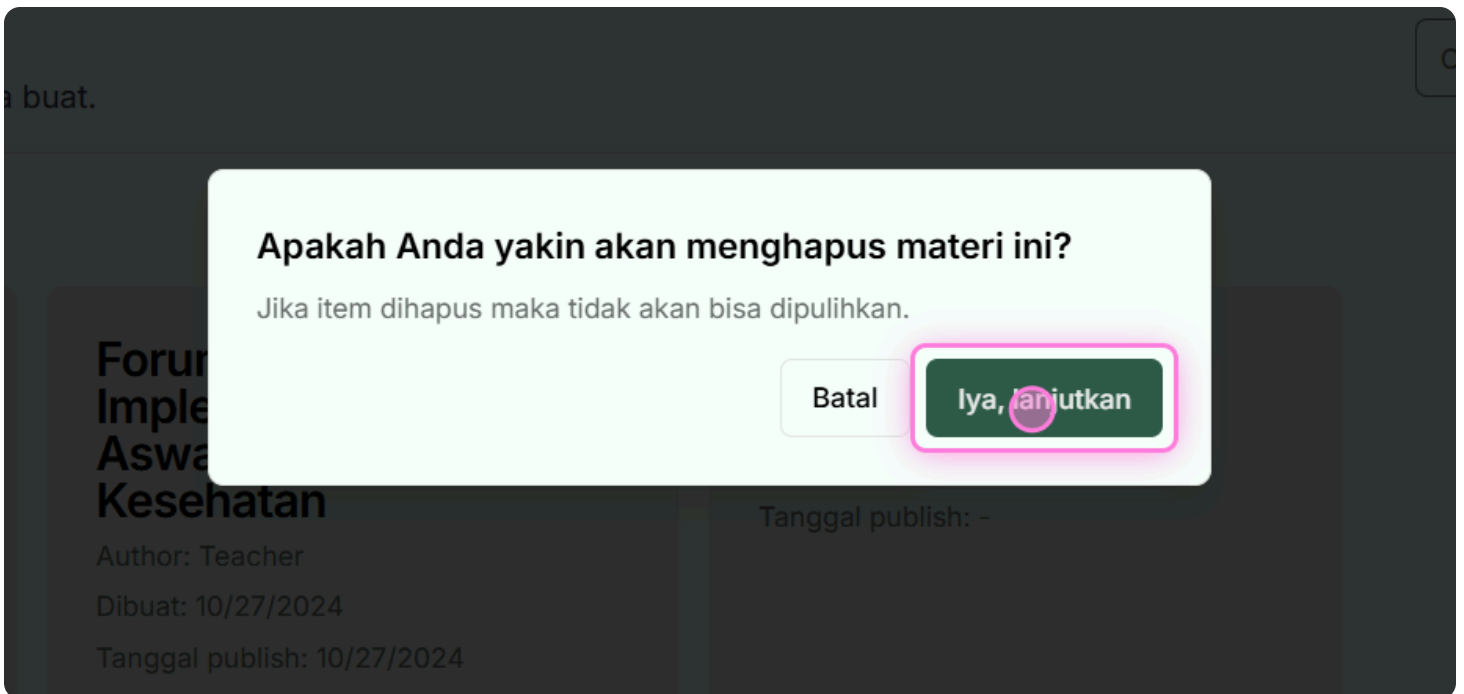


35 Hapus Forum

[VIEW PAGE →](#)



36 Konfirmasi menghapus forum



Manajemen Materi (Studi Kasus, Analisis Dampak, Solusi Terbaik)

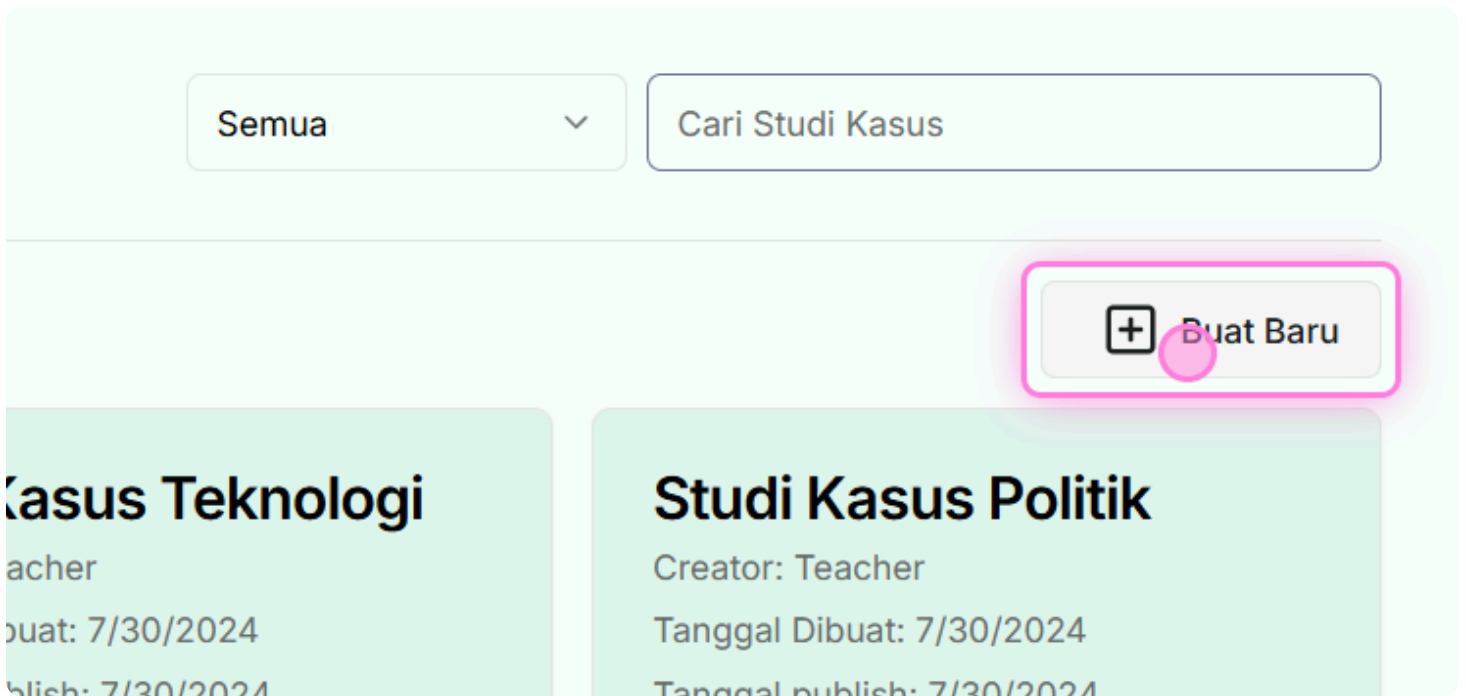
37 Pilih salah satu materi

Pada contoh ini dipilih Studi Kasus.

The screenshot shows a web application interface with a navigation bar at the top. The navigation bar includes a large green letter 'A' on the left, followed by several menu items: 'Gate Utama', 'Manajemen ^', 'Studi Kasus v', 'Analisis Dampak', and 'Solusi Terbaik'. A dropdown menu is open under 'Manajemen ^', listing four options: 'Manajemen Forum Diskusi', 'Manajemen Studi Kasus' (highlighted with a pink border and a pink dot), 'Manajemen Analisis Dampak', and 'Manajemen Solusi Terbaik'. Below the navigation bar, the main content area is titled 'Forum Diskusi' and contains the text 'Forum diskusi yang sudah anda buat.' To the right of this text is a search button labeled 'Cari Forum Dis'. At the bottom of the page, there are two article cards. The first card is titled 'Ajaran at Menciptakan ang Lebih'. The second card is titled 'Forum Diskusi Online: Implementasi Ajaran Aswaja dalam Bidang Kesehatan' and has 'Author: Teacher' listed below it.

Create

38 Create



39 Isi semua form

INUBA

Gate Utama Manajemen Studi Kasus Analisis Dampak Solusi Terbaik Forum Diskusi



40 Klik Submit

lingkungan digital yang lebih luas, transparan, dan inklusif. Solusi
dampak negatif dari perkembangan teknologi, tetapi juga menjadi
mendukung kesejahteraan sosial secara keseluruhan. Pendekatan
antara pemerintah, perusahaan teknologi, dan komunitas untuk
yang sejalan dengan nilai-nilai kemanusiaan.

A dark green rectangular button with rounded corners, containing the word "Submit" in white text. The button is highlighted with a pink circular glow.

Submit

Publish

41 Click on Publish

Pilih salah satu materi, pilih tombol aksi, pilih publish.

The screenshot displays a grid of five study case cards. Each card includes a title, creator information, creation date, and a publish status. A context menu is overlaid on the second card, 'Studi Kasus Pen...', with the 'Publish' option selected and highlighted in pink. The other cards are 'Penerapan Prinsip Ajaran Aswaja dalam Pengembangan Teknologi Etis', 'Studi Kasus Teknologi', 'Studi Kasus Politik', 'Studi Kasus Sosisal', and 'Studi Kasus Hukum'. Each card has a 'Belum Dipublish' button and an 'Aksi' button.

Card Title	Creator	Tanggal Dibuat	Tanggal publish	Status
Penerapan Prinsip Ajaran Aswaja dalam Pengembangan Teknologi Etis	Teacher	10/27/2024	-	Belum Dipublish
Studi Kasus Teknologi	Teacher	7/30/2024	-	Belum Dipublish
Studi Kasus Politik	Teacher	7/30/2024	-	Belum Dipublish
Studi Kasus Pen...	Teacher	7/30/2024	-	Belum Dipublish
Studi Kasus Sosisal	Teacher	7/30/2024	-	Belum Dipublish
Studi Kasus Hukum	Teacher	7/30/2024	-	Belum Dipublish

Delete

42 Click on Delete

pilih materi yang akan dihapus, pilih tombol aksi kemudian pilih delete.

The screenshot shows a grid of six study case cards. The cards are arranged in two rows and three columns. The top row contains cards for 'us Hukum', 'Studi Kasus Teknologi', and 'Studi Kasus Pol'. The bottom row contains cards for 'us Pendidikan', 'Studi Kasus Sos', and 'Studi Kasus Hu'. Each card displays the creator's name 'Teacher', the creation date '7/30/2024', and a status button. The 'Studi Kasus Sos' card has a context menu open over it, with options: 'Detail', 'Edit', 'Delete', and 'Publish'. The 'Delete' option is highlighted with a pink circle.

43 Konfirmasi

[VIEW PAGE →](#)

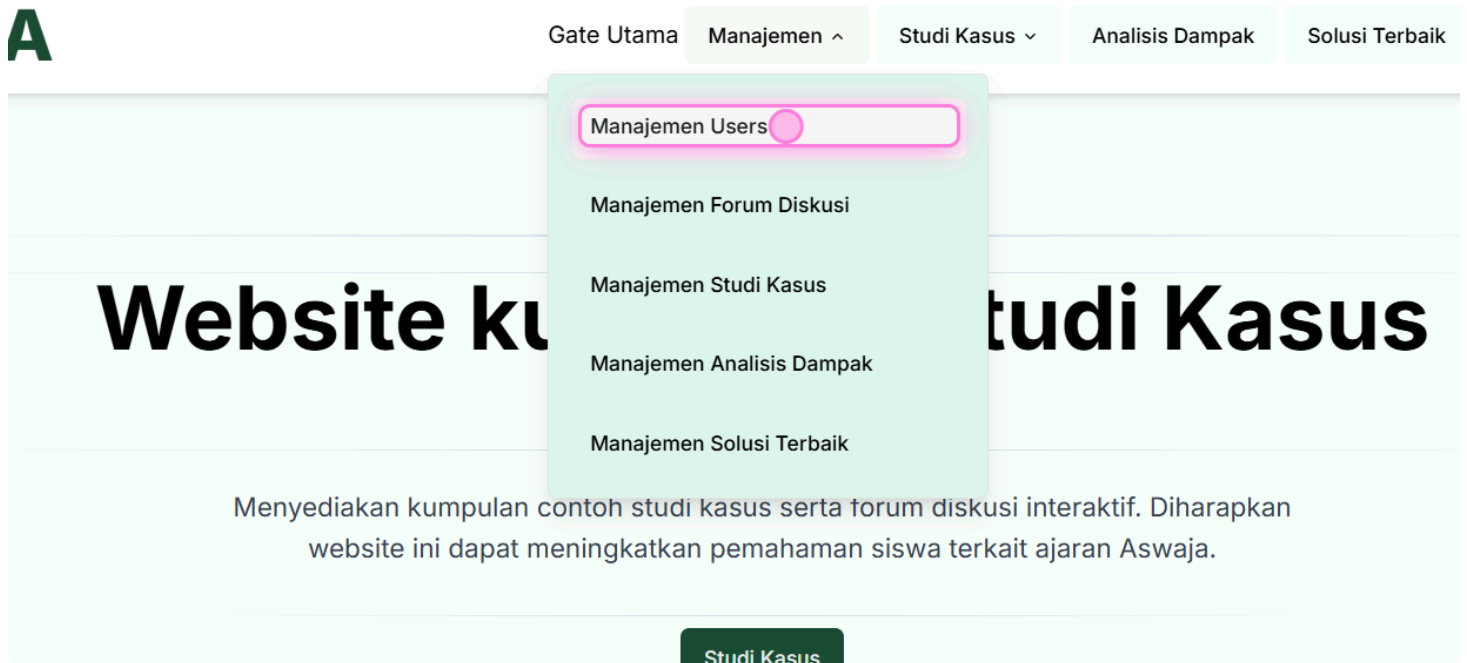
The screenshot shows a confirmation dialog box with a white background and a dark border. The text inside the dialog reads: 'Apakah Anda yakin akan menghapus materi ini?' followed by 'Jika item dihapus maka tidak akan bisa dipulihkan.' At the bottom of the dialog, there are two buttons: 'Batal' (Cancel) and 'Iya, lanjutkan' (Yes, continue). The 'Iya, lanjutkan' button is highlighted with a pink circle.

Manajemen Users (Admin)

44 Click on Manajemen Users

[VIEW PAGE →](#)

Pilih manajemen, kemudian pilih Manajemen Users.



Ubah Status User

45 Click on Non-aktifkan

[VIEW PAGE →](#)

User yang tidak aktif tidak akan bisa login.

SINUBA

Gate Utama Manajemen ▾ Studi Kasus ▾ Analisis Dampak Solusi Terbaik Forum Diskusi A

4	user satu	user1@u.com	Aktif	student	Non-aktifkan	Ubah Role
5	Indonesia	jack123@gmail.com	Aktif	student	Non-aktifkan	Ubah Role
6	Tester	tester1@gmail.com	Aktif	student	Non-aktifkan	Ubah Role
7	Levina	levina.lintang90@gmail.com	Aktif	teacher	Non-aktifkan	Ubah Role
8	Levina Lintang Pramita	levina.lintang@gmail.com	Aktif	student	Non-aktifkan	Ubah Role

Daftar Pengguna.

Pengunjung Internasional

Total	Saat ini
: 692	: 1
: 215	
: 111	

Pengunjung Indonesia

Total	Saat ini
Malang : 11	Malang : 1
Jakarta : 6	
Surabaya : 2	
: 0	

46 Click on Aktifkan

[VIEW PAGE →](#)

Jika diaktifkan, user bisa login lagi.

SINUBA

Gate Utama Manajemen ▾ Studi Kasus ▾ Analisis Dampak Solusi Terbaik Forum Diskusi A

4	user satu	user1@u.com	Aktif	student	Non-aktifkan	Ubah Role
5	Indonesia	jack123@gmail.com	Aktif	student	Non-aktifkan	Ubah Role
6	Tester	tester1@gmail.com	Aktif	student	Non-aktifkan	Ubah Role
7	Levina	levina.lintang90@gmail.com	Tidak Aktif	teacher	Aktifkan	Ubah Role
8	Levina Lintang Pramita	levina.lintang@gmail.com	Aktif	student	Non-aktifkan	Ubah Role

Daftar Pengguna.

Pengunjung Internasional

Total	Saat ini
: 692	: 1
: 215	
: 111	

Pengunjung Indonesia

Total	Saat ini
Malang : 11	Malang : 1
Jakarta : 6	
Surabaya : 2	
: 0	

47 Ubah Role

pilih tombol ubah role, pilih role yang diinginkan

The screenshot displays a user management interface. At the top, there are two buttons: a red 'Non-aktifkan' button and a dark green 'Ubah Role' button. Below these is a table with three rows of user data. The first row shows an email ending in '@gmail.com', status 'Aktif', and role 'student'. The second row shows an email ending in '@gmail.com', status 'Aktif', and role 'teacher'. The third row shows an email ending in '@gmail.com', status 'Aktif', and role 'student'. To the right of the table, there are two columns of buttons: 'Non-aktifkan' (red) and 'Ubah Role' (dark green). A dropdown menu is open over the 'Ubah Role' button for the third user, showing three options: 'Student' (highlighted with a pink circle), 'Teacher', and 'Admin'. Below the table is a link labeled 'Daftar Pengguna.'. At the bottom of the page, there are two summary cards. The first card is titled 'Pengunjung Internasional' and shows 'Total 692' and 'Saat ini : 1'. The second card is titled 'Pengunjung Indonesia' and shows 'Total Malang : 11' and 'Saat ini Malang : 1'.

Email	Status	Role	Non-aktifkan	Ubah Role
er1@gmail.com	Aktif	student	Non-aktifkan	Ubah Role
ia.lintang90@gmail.com	Aktif	teacher	Non-aktifkan	Ubah Role
ia.lintang@gmail.com	Aktif	student	Non-aktifkan	Ubah Role

Daftar Pengguna.

Pengunjung Internasional

Total	Saat ini
692	: 1

Pengunjung Indonesia

Total	Saat ini
Malang : 11	Malang : 1

